



FICHE FORMATION


















Gestion des urgences et tests d'évacuation

1. Identifier les risques et les situations d'urgence
2. Elaborer et ou améliorer l'efficacité du POI (Plan d'opérations interne)
3. Maitriser l'efficacité des techniques de réponse aux situations d'urgence
4. Instaurer une politique de prévention et de communication

Soyez prêt aux urgences

CONTACT : +212 776 784 368 EMAIL : commercial@isoveille.com
ADRESSE : 11, Rue Aziz Bellal 5^{ème} étage Maarif Casablanca Maroc / www.isoveille.com

CONSIGNES DE SECURITE

INCENDIE  Fumée anormale, ou odeur de brûlé, prévenir le : <input type="text"/>  Ou déclenchez l'alarme la plus proche  En cas de fumée baissez-vous ; l'air frais est près du sol  Attaquez le feu avec l'extincteur approprié le plus proche	ACCIDENT  Prévenez le : <input type="text"/> H CENTRES DE SECOURS <input type="text"/>	EVACUATION  A l'audition du signal d'évacuation ou sur ordre d'un responsable  Respectez les directives du responsable d'évacuation  Dirigez-vous vers l'issue d'évacuation, ne revenez pas en arrière  N'utilisez pas les ascenseurs ni les monte-charges	
CLASSES DE FEU			
A : EAU  Bois Papier Carton Tissu	AB : EAU + ADDITIF  Bois Papier Carton Tissu  Essence Fioul Huile Graisse	ABC : POUDRE  Bois Papier Carton Tissu  Essence Fioul Huile Graisse  Gaz	B : CO2  Essence Fioul Huile Graisse  Origine électrique
EQUIPIERS D'INTERVENTION <input type="text"/> <input type="text"/> <input type="text"/>		RESPONSABLES D'EVACUATION <input type="text"/> <input type="text"/> <input type="text"/>	
 POINT DE RASSEMBLEMENT		